

FONDO VALUE MONTERREY, S.A. DE C.V., SOCIEDAD DE INVERSIÓN DE RENTA VARIABLE
ADMINISTRADO POR VALUE OPERADORA DE SOCIEDADES DE INVERSIÓN S.A. DE C.V.
 Prolong. Paseo de la Reforma No. 1015 Punta Santa Fe, Torre B Piso 10 Col. Santa Fe Cuajimalpa, Deleg. Cuajimalpa de Morelos
 México, D.F. C.P. 05348 Tel. (55) 9177-7800

BALANCE GENERAL AL 30 DE JUNIO DE 2017
 (CIFRAS EN MILES DE PESOS, EXCEPTO PRECIO, VALOR NOMINAL Y NÚMERO DE LAS ACCIONES)

ACTIVO		PASIVO Y CAPITAL	
DISPONIBILIDADES	\$16	ACREEDORES POR REPORTE	\$0
CUENTAS DE MARGEN	\$0	PRÉSTAMO DE VALORES	\$0
INVERSIONES EN VALORES		COLATERALES VENDIDOS O DADOS EN GARANTÍA	
Títulos para negociar	\$76,044	Reportos (Saldo acreedor)	\$0
DEUDORES POR REPORTE (SALDO DEUDOR)	\$3,772	Préstamo de valores	\$0
PRÉSTAMO DE VALORES	\$0	Derivados	\$0
DERIVADOS		Otros colaterales vendidos o dados en garantía	\$0
Con fines de negociación	\$0	DERIVADOS	
Con fines de cobertura	\$0	Con fines de negociación	\$0
AJUSTES DE VALUACIÓN POR COBERTURA DE		Con fines de cobertura	\$0
ACTIVOS FINANCIEROS		AJUSTES DE VALUACIÓN POR COBERTURA DE	
CUENTAS POR COBRAR (NETO)	\$290	PASIVOS FINANCIEROS	\$0
BIENES ADJUDICADOS	\$0	OTRAS CUENTAS POR PAGAR	
PROPIEDADES, MOBILIARIO Y EQUIPO (NETO)	\$0	Impuestos a la utilidad por pagar	\$0
INVERSIONES PERMANENTES EN ACCIONES DE		Aportaciones para futuros aumentos de capital	
EMPRESAS PROMOVIDAS	\$0	pendientes de formalizar por su órgano de gobierno	\$0
IMPUESTOS DIFERIDOS (NETO)	\$0	Acreedores por liquidación de operaciones	\$0
OTROS ACTIVOS		Acreedores por cuentas de margen	\$0
Cargos diferidos, pagos anticipados e intangibles	\$13	Acreedores por colaterales recibidos en efectivo	\$0
Otros activos a corto y largo plazo	\$0	Acreedores diversos y otras cuentas por pagar	\$234
TOTAL ACTIVO	<u>\$80,136</u>	IMPUESTOS DIFERIDOS (NETO)	\$0
		CREDITOS DIFERIDOS Y COBROS ANTICIPADOS	\$0
		TOTAL PASIVO	<u>\$234</u>
		CAPITAL CONTABLE	
		CAPITAL CONTRIBUIDO	
		Capital Social	
		Mínimo fijo	\$1,000
		Variable	\$24,736
		Aportaciones para futuros aumentos de capital	
		formalizadas por su órgano de gobierno	\$0
		Prima en venta de acciones	-\$191,309
		CAPITAL GANADO	<u>-\$165,572</u>
		Reservas de capital	\$0
		Reserva por adquisición de acciones propias	\$0
		Resultado de ejercicios anteriores	\$242,380
		Resultado por valuación de instrumentos de cobertura de	
		flujo de efectivo	\$0
		Resultado por valuación de inversiones permanentes en	
		acciones de empresas promovidas	\$0
		Resultado neto	\$3,094
		TOTAL CAPITAL CONTABLE	<u>\$79,902</u>
		TOTAL PASIVO Y CAPITAL CONTABLE	<u>\$80,136</u>

CUENTAS DE ORDEN	
Activos y pasivos contingentes	0
Capital social autorizado	10,000,000
Acciones emitidas	2,000,000,000
Colaterales recibidos por la entidad	3,772
Colaterales recibidos y vendidos o entregados	
en garantía por la entidad	0
Otras cuentas de registro	0

"El saldo histórico del capital social al 30 de Junio del 2017 es de 25,736 miles de pesos"


"El presente balance general se formuló de conformidad con los criterios de contabilidad para fondos de inversión, emitidos por la Comisión Nacional Bancaria y de Valores con fundamento en lo dispuesto por el artículo 76 de la Ley de Fondos de Inversión, de observancia general y obligatoria, aplicados de manera consistente, encontrándose reflejadas las operaciones efectuadas por el fondo, hasta la fecha arriba mencionada, las cuales se realizaron y valoraron con apego a sanas prácticas y a las disposiciones legales y administrativas aplicables.

El presente balance general fue aprobado por el consejo de administración de Value Operadora de Sociedades de Inversión S.A. de C.V. bajo la responsabilidad de los directivos que lo suscriben."

"La sociedad valuadora o, en su caso, la sociedad operadora de este fondo de inversión determinó el precio de las acciones representativas de su capital social con base en los precios actualizados de valuación de los activos que conforman su cartera de inversión, proporcionados por el proveedor de precios que le presta sus servicios, y determinó a la fecha de este estado financiero el activo neto, fijándose el precio actualizado de valuación de las acciones, correspondientes a la clase/serie A en \$15.523225; a la clase/serie B en \$15.523225."


"Valor Nominal \$5.000000"

NOMBRE Y FIRMA



DIRECTOR DE LA SOCIEDAD OPERADORA
 LIC. ARTURO RAFAEL OROZCO LÓPEZ

NOMBRE Y FIRMA



CONTRALOR NORMATIVO
 ANTONIO MENDOZA ANDRADE

**FONDO VALUE MONTERREY, S.A. DE C.V., SOCIEDAD DE INVERSIÓN DE RENTA VARIABLE
ADMINISTRADO POR VALUE OPERADORA DE SOCIEDADES DE INVERSIÓN S.A. DE C.V.**

Prolong. Paseo de la Reforma No. 1015
Punta Santa Fe, Torre B Piso 10
Col. Santa Fe Cuajimalpa, Deleg. Cuajimalpa de Morelos
México, D.F. C.P. 05348
Tel. (55) 9177-7800

ESTADO DEL RESULTADOS DEL 1 DE ENERO AL 30 DE JUNIO DE 2017


(CIFRAS EN MILES DE PESOS)

Resultado por valuación a valor razonable	\$3,543	
Resultado de compraventa	\$345	
Resultado por participación en acciones de empresas promovidas (neto)	\$0	
Ingresos por intereses	\$603	
Otros ingresos de la operación	\$0	
TOTAL DE INGRESOS DE LA OPERACIÓN		\$4,491
Servicios administrativos y de distribución pagados a la sociedad operadora	\$31	
Servicios administrativos y de distribución pagados a otras entidades	\$1,093	
Gastos por intereses	\$9	
Otros egresos de la operación	\$5	
Gastos de administración	\$259	
TOTAL DE EGRESOS DE LA OPERACIÓN		\$1,397
RESULTADO ANTES DE IMPUESTOS A LA UTILIDAD		\$3,094
Impuestos a la utilidad causados	\$0	
Impuestos a la utilidad diferidos (netos)	\$0	
RESULTADO ANTES DE OPERACIONES DISCONTINUADAS		\$3,094
Operaciones discontinuadas		\$0
RESULTADO NETO		\$3,094

"El presente estado de resultados se formuló de conformidad con los criterios de contabilidad para fondos de inversión, emitidos por la Comisión Nacional Bancaria y de Valores con fundamento en lo dispuesto por el artículo 76 de la Ley de Fondos de Inversión, de observancia general y obligatoria, aplicados de manera consistente, encontrándose reflejados todos los ingresos y egresos derivados de las operaciones efectuadas por el fondo durante el periodo arriba mencionado, las cuales se realizaron y valoraron con apego a sanas prácticas y a las disposiciones legales y administrativas aplicables.


El presente estado de resultados fue aprobado por el consejo de administración de Value Operadora de Sociedades de Inversión S.A. de C.V. bajo la responsabilidad de los directivos que lo suscriben."

NOMBRE Y FIRMA



DIRECTOR DE LA SOCIEDAD OPERADORA
LIC. ARTURO RAFAEL OROZCO LÓPEZ

NOMBRE Y FIRMA



CONTRALOR NORMATIVO
ANTONIO MENDOZA ANDRADE

FONDO VALUE MONTERREY, S.A. DE C.V., SOCIEDAD DE INVERSIÓN DE RENTA VARIABLE
ADMINISTRADO POR VALUE OPERADORA DE SOCIEDADES DE INVERSIÓN S.A. DE C.V.
 Prolong. Paseo de la Reforma No. 1015 Punta Santa Fe, Torre B Piso 10 Col. Santa Fe Cuajimalpa, Deleg. Cuajimalpa de Morelos
 México, D.F. C.P. 05348 Tel. (55) 9177-7800

ESTADO DE VALUACIÓN DE LA CARTERA AL 30 DE JUNIO DE 2017
 (CIFRAS EN MILES DE PESOS, COSTOS Y PRECIOS UNITARIOS EN PESOS Y CENTAVOS, CANTIDADES DE TITULOS EN UNIDADES)

Emisora	Serie	Tipo de Valor	Tasa al Valuar	Calificación o Bursatilidad	Cantidad de títulos operados	Cantidad de títulos liquidados	Total de títulos de la emisión	Costo promedio unitario de adquisición	Costo total de adquisición	Valor razonable o contable unitario	Valor razonable o contable total	Días por vencer
TITULOS PARA NEGOCIAR												
Inversión en instrumentos de patrimonio neto												
Empresas comerciales												
SORIANA	B	1	0	MEDB	40,000	40,000	1,799,941,316	44.980000	1,799	42.300000	1,692	0
Empresas de servicios												
AXTEL	CPO	1	0	MEDB	1,200,000	1,200,000	1,303,223,345	3.520000	4,224	3.770000	4,524	0
GFAMSA	A	1	0	MEDB	600,000	600,000	569,882,776	6.330000	3,798	10.500000	6,300	0
Empresas industriales												
CEMEX	CPO	1	0	ALTB	400,000	400,000	14,565,082,738	15.903846	6,362	17.050000	6,820	0
GCC	*	1	0	MEDB	240,000	240,000	332,535,508	68.400000	16,416	93.510000	22,442	0
VITRO	A	1	0	MEDB	60,000	60,000	483,571,429	64.440000	3,866	76.260000	4,576	0
PEGFF	N	1ASP	0	ALTB	12	12	324,520,000	903.579080	11	470.484112	6	0
X	*	1ASP	0	ALTB	20,000	20,000	172,459,063	681.154748	13,623	401.531040	8,031	0
Grupos financieros												
C	*	1E	0	MEDB	9,000	9,000	3,042,884,600	1232.430000	11,092	1215.020000	10,935	0
81.84%	Total de Inversión en instrumentos de patrimonio neto										65,325	
Inversión en títulos de deuda												
Papel privado												
TMMCB	10	91	9.092022	HR A	100,000	100,000	105,000,000	113.103090	11,310	107.188347	10,719	4,791
13.43%	Total de Inversión en títulos de deuda										10,719	
REPORTOS												
Deudores por Reporto												
BONDESD	200702	LD	7.158145	AAA (mex)	37,783	37,783	384,759,469	99.784230	3,770	99.843103	3,772	0
4.73%	Total de REPORTOS										3,772	
100% Cartera total											\$79,817	

"El presente estado de valuación de cartera de inversión, se formuló de conformidad con los criterios de contabilidad para fondos de inversión, emitidos por la Comisión Nacional Bancaria y de Valores con fundamento en el artículo 76 de la Ley de Fondos de Inversión, de observancia general y obligatoria, aplicados de manera consistente, encontrándose reflejadas las operaciones con activos objeto de inversión efectuadas por el fondo durante el periodo arriba mencionado, las cuales se realizaron y valoraron con apego a sanas prácticas y a las disposiciones legales y administrativas aplicables.
 El presente estado de valuación de cartera de inversión fue aprobado por el consejo de administración de Value Operadora de Sociedades de Inversión S.A. de C.V. bajo la responsabilidad de los directivos que lo suscriben."

NOMBRE Y FIRMA

DIRECTOR DE LA SOCIEDAD OPERADORA
 LIC. ARTURO RAFAEL OROZCO LÓPEZ

NOMBRE Y FIRMA

CONTRALOR NORMATIVO
 ANTONIO MENDOZA ANDRADE