

FONDO VALUE CRECIMIENTO, S.A. DE C.V., FONDO DE INVERSIÓN DE RENTA VARIABLE
 ADMINISTRADORA POR VALUE OPERADORA DE FONDOS DE INVERSIÓN S.A. DE C.V.
 Prolong. Paseo de la Reforma No. 1015 Punta Santa Fe, Torre B Piso 10 Col. Santa Fe Cuajimalpa, Deleg. Cuajimalpa de Morelos
 Ciudad de México C.P. 05348 Tel. (55) 9177-7800

BALANCE GENERAL AL 30 DE JUNIO DE 2018
 (CIFRAS EN MILES DE PESOS, EXCEPTO PRECIO, VALOR NOMINAL Y NÚMERO DE LAS ACCIONES)

ACTIVO		PASIVO Y CAPITAL		
DISPONIBILIDADES	\$13	ACREEDORES POR REPORTE		\$0
CUENTAS DE MARGEN	\$0	PRÉSTAMO DE VALORES		\$0
INVERSIONES EN VALORES		COLATERALES VENDIDOS O DADOS EN GARANTÍA		
Títulos para negociar	\$1,096,941	Reportos (Saldo acreedor)	\$0	
DEUDORES POR REPORTE (SALDO DEUDOR)	\$82,476	Préstamo de valores	\$0	
PRÉSTAMO DE VALORES	\$0	Derivados	\$0	
DERIVADOS		Otros colaterales vendidos o dados en garantía	\$0	\$0
Con fines de negociación	\$0	DERIVADOS		
Con fines de cobertura	\$0	Con fines de negociación	\$0	
AJUSTES DE VALUACIÓN POR COBERTURA DE		Con fines de cobertura	\$0	\$0
ACTIVOS FINANCIEROS	\$0	AJUSTES DE VALUACIÓN POR COBERTURA DE		
CUENTAS POR COBRAR (NETO)	\$752,000	PASIVOS FINANCIEROS		\$0
BIENES ADJUDICADOS	\$0	OTRAS CUENTAS POR PAGAR		
PROPIEDADES, MOBILIARIO Y EQUIPO (NETO)	\$0	Impuestos a la utilidad por pagar	\$0	
INVERSIONES PERMANENTES EN ACCIONES DE		Aportaciones para futuros aumentos de capital		
EMPRESAS PROMOVIDAS	\$0	pendientes de formalizar por su órgano de gobierno	\$0	
IMPUESTOS DIFERIDOS (NETO)	\$0	Acreedores por liquidación de operaciones	\$700,610	
OTROS ACTIVOS		Acreedores por cuentas de margen	\$0	
Cargos diferidos, pagos anticipados e intangibles	\$19	Acreedores por colaterales recibidos en efectivo	\$0	
Otros activos a corto y largo plazo	\$0	Acreedores diversos y otras cuentas por pagar	\$785	\$701,395
TOTAL ACTIVO	<u>\$1,931,449</u>	IMPUESTOS DIFERIDOS (NETO)		\$0
		CREDITOS DIFERIDOS Y COBROS ANTICIPADOS		\$0
		TOTAL PASIVO		<u>\$701,395</u>
		CAPITAL CONTABLE		
		CAPITAL CONTRIBUIDO		
		Capital Social		
		Mínimo fijo	\$1,000	
		Variable	\$176,299	\$177,299
		Aportaciones para futuros aumentos de capital		
		formalizadas por su órgano de gobierno	\$0	
		Prima en venta de acciones	\$-732,469	\$-555,170
		CAPITAL GANADO		
		Reservas de capital	\$0	
		Reserva por adquisición de acciones propias	\$0	
		Resultado de ejercicios anteriores	\$1,716,711	
		Resultado por valuación de instrumentos de cobertura de		
		flujo de efectivo	\$0	
		Resultado por valuación de inversiones permanentes en		
		acciones de empresas promovidas	\$0	
		Resultado neto	\$68,513	\$1,785,224
		TOTAL CAPITAL CONTABLE		<u>\$1,230,054</u>
		TOTAL PASIVO Y CAPITAL CONTABLE		<u>\$1,931,449</u>

CUENTAS DE ORDEN

Activos y pasivos contingentes	0
Capital social autorizado	10,000,000
Acciones emitidas	250,000,000
Colaterales recibidos por la entidad	82,476
Colaterales recibidos y vendidos o entregados	
en garantía por la entidad	0
Otras cuentas de registro	0

"El saldo histórico del capital social al 30 de Junio del 2018 es de 177,299 miles de pesos"

"El presente balance general se formuló de conformidad con los criterios de contabilidad para fondos de inversión, emitidos por la Comisión Nacional Bancaria y de Valores con fundamento en lo dispuesto por el artículo 76 de la Ley de Fondos de Inversión, de observancia general y obligatoria, aplicados de manera consistente, encontrándose reflejadas las operaciones efectuadas por el fondo, hasta la fecha arriba mencionada, las cuales se realizaron y valoraron con apego a sanas prácticas y a las disposiciones legales y administrativas aplicables.

El presente balance general fue aprobado por el consejo de administración de Value Operadora de Fondos de Inversión S.A. de C.V. bajo la responsabilidad de los directivos que lo suscriben."

"La sociedad valuadora o, en su caso, la sociedad operadora de este fondo de inversión determinó el precio de las acciones representativas de su capital social con base en los precios actualizados de valuación de los activos que conforman su cartera de inversión, proporcionados por el proveedor de precios que le presta sus servicios, y determinó a la fecha de este estado financiero el activo neto, fijándose el precio actualizado de valuación de las acciones, correspondientes a la clase/serie A en \$277.509882; a la clase/serie B en \$277.509882."

"Valor Nominal \$40.000000"

NOMBRE Y FIRMA

DIRECTOR DE LA SOCIEDAD OPERADORA
 LIC. ARTURO RAFAEL DROZCO LÓPEZ

NOMBRE Y FIRMA

CONTROLADOR NORMATIVO
 ANTONIO MENDOZA ANDRADE

**FONDO VALUE CRECIMIENTO, S.A. DE C.V., FONDO DE INVERSIÓN DE RENTA VARIABLE
ADMINISTRADO POR VALUE OPERADORA DE FONDOS DE INVERSIÓN S.A. DE C.V.**

Prolong. Paseo de la Reforma No. 1015
Punta Santa Fe, Torre B Piso 10
Col. Santa Fe Cuajimalpa, Deleg. Cuajimalpa de Morelos
Ciudad de México C.P. 05348
Tel. (55) 9177-7800

ESTADO DEL RESULTADOS DEL 1 DE ENERO AL 30 DE JUNIO DE 2018


(CIFRAS EN MILES DE PESOS)

Resultado por valuación a valor razonable	\$105,782	
Resultado de compraventa	\$-155,520	
Resultado por participación en acciones de empresas promovidas (neto)	\$0	
Ingresos por intereses	\$28,394	
Otros ingresos de la operación	\$99,586	<hr/>
TOTAL DE INGRESOS DE LA OPERACIÓN		\$78,242
Servicios administrativos y de distribución pagados a la sociedad operadora	\$770	
Servicios administrativos y de distribución pagados a otras entidades	\$1,496	
Gastos por intereses	\$75	
Otros egresos de la operación	\$3,786	
Gastos de administración	\$3,602	<hr/>
TOTAL DE EGRESOS DE LA OPERACIÓN		\$9,729
RESULTADO ANTES DE IMPUESTOS A LA UTILIDAD		\$68,513
Impuestos a la utilidad causados	\$0	
Impuestos a la utilidad diferidos (netos)	\$0	<hr/>
RESULTADO ANTES DE OPERACIONES DISCONTINUADAS		\$68,513
Operaciones discontinuadas		<hr/> \$0
RESULTADO NETO		\$68,513

"El presente estado de resultados se formuló de conformidad con los criterios de contabilidad para fondos de inversión, emitidos por la Comisión Nacional Bancaria y de Valores con fundamento en lo dispuesto por el artículo 76 de la Ley de Fondos de Inversión, de observancia general y obligatoria, aplicados de manera consistente, encontrándose reflejados todos los ingresos y egresos derivados de las operaciones efectuadas por el fondo durante el periodo arriba mencionado, las cuales se realizaron y valoraron con apego a sanas prácticas y a las disposiciones legales y administrativas aplicables.


El presente estado de resultados fue aprobado por el consejo de administración de Value Operadora de Fondos de Inversión S.A. de C.V. bajo la responsabilidad de los directivos que lo suscriben.

NOMBRE Y FIRMA



DIRECTOR DE LA SOCIEDAD OPERADORA
LIC. ARTURO RAFAEL OROZCO LÓPEZ

NOMBRE Y FIRMA




CONTRALOR NORMATIVO
ANTONIO MENDOZA ANDRADE


ESTADO DE VALUACIÓN DE LA CARTERA AL 30 DE JUNIO DE 2018
 (CIFRAS EN MILES DE PESOS, COSTOS Y PRECIOS UNITARIOS EN PESOS Y CENTAVOS, CANTIDADES DE TÍTULOS EN UNIDADES)

Emisora	Serie	Tipo de Valor	Tasa al Valorar	Calificación o Bursatilidad	Cantidad de títulos operados	Cantidad de títulos liquidados	Total de títulos de la emisión	Costo promedio unitario de adquisición	Costo total de adquisición	Valor razonable o contable unitario	Valor razonable o contable total	Días por vencer
TÍTULOS PARA NEGOCIAR												
Inversión en instrumentos de patrimonio neto												
Empresas controladoras												
ICA		1	0	NUL8	1,540,000	1,540,000	607,357,562	0.245786	379	0.103379	159	0
Empresas de servicios												
AXTEL	CPO	1	0	MEDB	9,299,297	9,299,297	2,863,819,316	3.780000	35,151	3.970000	36,918	0
MGM	1ASP	1	0	ALTB	188,400	188,400	573,366,718	665.225683	125,329	577.038019	108,714	0
NFLX	1ASP	1	0	ALTB	15,000	21,000	429,145,023	4510.296151	67,654	7780.571539	116,709	0
Empresas industriales												
FEC	N	1ASP	0	ALTB	256	128	100,004,726	310.207333	79	289.144192	74	0
22.26% Total de inversión en instrumentos de patrimonio neto											282,574	0
Inversión en títulos de deuda												
Papel privado												
PAMMSCB	14U	90	2.876080	mAA	92,533	92,533	3,041,182	2206.055473	204,133	2810.591604	260,072	16,556
ARREACT	16	91	9.409681	HR A	600,000	600,000	5,000,000	100.302892	60,182	100.538878	60,322	241
CAMSSCB	13U	91	2.941968	AA (mex)	457	457	1,656,564	855.823596	391	845.403687	386	7,533
GICSA	18U	91	3.200007	mVA	683,437	683,437	5,471,535	648.992889	443,546	672.002746	459,272	1,932
TMMCB	10	91	0	HR C	890,930	890,930	105,000,000	60.964488	54,315	60.964488	54,315	4,427
70.74% Total de inversión en títulos de deuda											834,367	
REPORTOS												
Deudores por Reporto												
SONDESO	230105	LD	7.970728	AAA (mex)	829,120	829,120	323,936,691	99.409279	82,422	99.474723	82,476	0
6.99% Total de REPORTOS											82,476	
100% Cartera total											\$1,179,417	

"El presente estado de valuación de cartera de inversión, se formuló de conformidad con los criterios de contabilidad para fondos de inversión, emitidos por la Comisión Nacional Bancaria y de Valores con fundamento en el artículo 76 de la Ley de Fondos de Inversión, de observancia general y obligatoria, aplicados de manera consistente, encontrándose reflejadas las operaciones con activos objeto de inversión efectuadas por el fondo durante el período arriba mencionado, las cuales se realizaron y valoraron con apego a sanas prácticas y a las disposiciones legales y administrativas aplicables.

El presente estado de valuación de cartera de inversión fue aprobado por el consejo de administración de Value Operadora de Fondos de Inversión S.A. de C.V. bajo la responsabilidad de los directivos que lo suscriben."

NOMBRE Y FIRMA

 DIRECTOR DE LA SOCIEDAD OPERADORA
 LIC. ARTURO RAFAEL DROZCO LÓPEZ

NOMBRE Y FIRMA

 CONTRALOR NORMATIVO
 ANTONIO MENDOZA ANDRADE